

המדריך לקווינסטאון

אחרי כמעט שנה שאני גרה בקווינסטאון, החלטתי לשתף את כל הידע, הטיפים וההמלצות שצברתי - כדי לעזור לכל מי שמגיע למקום הקסום הזה להפיק ממנו את המקסימום.

לא משנה אם הגעתם בשביל האקסטרים, הנופים, האוכל או פשוט כדי לנוח - קווינסטאון מלאה בהפתעות, חוויות ואנשים מדהימים.

המדג האוויר כאן יכול להשתנות כמה פעמים ביום, אבל דבר אחד בטוח - תמיד תמצאו משהו לעשות. אני כאן כדי לשתף איתכם את המקומות שאסור לפספס, הפינות השקטות, האוכל הכי טעים והאטרקציות שיהפכו את השהות שלכם לבלתי נשכחת.














המדריך לקווינסטאון

קווינסטאון שוכנת על שפת אגם ואקטיפו (Wakatipu) ומוקפת בהרים מרהיבים שמחליפים צבעים עם עונות השנה - מהירוק העמוק של הקיץ ועד הלבן הזוהר של החורף. זו עיר קטנה אבל מלאה אנרגיה - שילוב נדיר בין שלוה לבין אדרנלין.

במרכז העיר תמצאו סמטאות עם בתי קפה קטנים, ברים תוססים ונוף שנראה כאילו יצא מגלויה. כמה צעדים משם כבר מחכים מסלולי טיול, פעילויות אקסטרים, ספא מול ההרים ומקומות מושלמים לצפות בשקיעה.

קווינסטאון היא מסוג המקומות שקל להתאהב בהם - לא רק בגלל הנוף, אלא בזכות האווירה. היא מצליחה לגרום לך להרגיש שכל יום הוא הזדמנות חדשה לחוויה, בין אם זה לקפוץ באנג'י, לשתות קפה מול האגם או פשוט לנשום את האוויר הצלול.

תוכן עניינים

- פרק 1: היכרות עם קווינסטאון 
 עמודים 4-7
- פרק 2: חוויות, אטרקציות ואקסטרים 
 עמודים 8-22
- פרק 3: טבע וטראקים 
 עמודים 23-29
- פרק 4: מסעדות, בתי קפה, מאפיות, דוכני מדון 
 עמודים 30-37
- פרק 5: יקבים 
 עמודים 38-40
- פרק 6: חיי לילה וברים 
 עמודים 41-44
- פרק 7: רוגע, יוגה וספא 
 עמודים 45-49
- פרק 8: לינה 
 עמודים 50-57
- פרק 9: תחבורה והתניידות 
 עמודים 58-66
- פרק 10: סופרים 
 עמוד 67
- פרק 11: קניות ומקומות שווים בעיר 
 עמודים 68-75
- פרק 12: מדג אוויר, עונות ופסטיבלים 
 עמודים 76-80
- פרק 13: טיפים אישיים למטיילים 
 עמודים 81-85

פרק 1: היכרות עם קווינסטאון

קצת היסטוריה

לפני הגעת המתיישבים האירופאים, האזור היה מיושב על ידי בני שבט נגאי טאהו (Ngāi Tahu) – אחד השבטים המאוריים המרכזיים בדרום ניו זילנד. הם נהגו לעבור באזור בעונות מסוימות כדי לדוג באגם, לצוד באזורי ההרים ולאסוף משאבים מהטבע העשיר שסביבם.

בשנות ה-60 של המאה ה-19 התגלו כאן מרבצי זהב, מה שהוביל לגל עצום של כורים ומתיישבים. העיירה הקטנה הפכה באותן שנים למוקד שוקק חיים, מלא תקווה והרפתקנים שהגיעו "לחפש את מזלם".

כשעידן הזהב דעך, התיירים תפסו את מקומם של הכורים – הפעם בחיפוש אחר נופים, שקט, ואדרנלין. עד היום אפשר להרגיש את רוח התקופה הזו בעיירה הסמוכה Arrowtown, שמרחק נסיעה קצרה מקווינסטאון, ובה רחוב ראשי ציורי, בתים ישנים משוחזרים ותחושה כאילו הזמן עצר מלכת.

איך מגיעים לקווינסטאון? ✈️

הדרך הנפוצה ביותר להגיע לקווינסטאון היא בטיסה ישירה מאוקלנד, קרייסטצ'רץ' או וולינגטון. שדה התעופה המקומי קטן אך יעיל, ונמצא במרחק של כרבע שעה נסיעה בלבד ממרכז העיר.

אם אתם כבר מטיילים באי הדרומי, אפשר גם להגיע בנסיעה – והדרך היא חוויה בפני עצמה.

- **מוואנאקה (Wanaka):** נסיעה של כשעה בין הרים ונחלים עוצרי נשימה.
- **מטה אנאו (Te Anau) / פיורדלנד (Fiordland):** כשלוש שעות של דרך יפהפייה דרך שדות ירוקים ואגמים.
- **מדנידין (Dunedin):** כארבע וחצי שעות נסיעה, נסיעה ארוכה יותר, אך מושלמת למי שרוצה ליהנות מנופי הכביש הדרומיים, הים, מסילות הרכבת, היערות, האגמים ועוד...

מתי כדאי להגיע?

קווינסטאון יפה בכל עונה, אבל כל אחת מציעה חוויה שונה לגמרי:


- **קיץ (דצמבר-פברואר):** טמפרטורות מושלמות לאקסטרים ופעילויות באגם.
- **סתיו (מרץ-מאי):** העצים צובעים את העיר בגוונים של זהב ואדום - אווירה רומנטית ומזג אוויר נעים לאטרקציות ופעילויות.
- **חורף (יוני-אוגוסט):** עונת הסקי. העיר מתמלאת גולשים, בתי קפה חמימים ואווירה חורפית קסומה.
- **אביב (ספטמבר-נובמבר):** עונה רגועה, פחות תיירים, פריחה יפהפייה ונופים רעננים, זמן נהדר לטראקים.

למה כולם מתאהבים בה?

כי היא קטנה, אבל מרגישה אינסופית.
כי בכל פינה תמצאו נוף אחר - הרים מושלגים, מים
צלולים, שמיים שמשתנים כל שעה, טבע עוצר
נשימה.

כי כאן אנשים חיים אחרת: מתחילים את היום
בקפיצת באנג'י ומסיימים אותו בכוס יין מול השקיעה.
קווינסטאון היא לא רק יעד - היא חוויה.
מקום שמזכיר לך לעצור, לנשום, וליהנות
מההרפתקה, גם אם היא פשוט לשבת מול האגם
ולהסתכל על ההרים.

פרק 2: אטרקציות


אטרקציות ופעילויות לכל המשפחה, 
אידיאליות לימים בהם רוצים כיף בלי אקסטרים -
מושלם גם לגשם או לקור:

• Queenstown Mini Golf - פעילות חוץ
שעות פעילות: 9:30-18:00/19:00 תלוי יום
מיקום: 34 Brecon Street, Queenstown

• Game Over - מרכז פעילויות מקורה
מירוץ מכוניות חשמליות, ליידר טאג, ארקייד
שעות פעילות: 10:00-19:00
מיקום: 14 Red Oaks Drive, Frankton

• Kingpin Queenstown - באולינג וארקייד
שעות פעילות: 10:00/11:00-22:00/00:00
מיקום: 35 Brecon Street, Queenstown

• Odyssey Sensory Maze - מבוך צבעוני עם אפקטים
של אור וצליל
שעות פעילות: 10:00-20:00/22:00
מיקום: 57 Shotover Street, Queenstown
נמצא בתוך Forsyth Barr House

אטרקציות ופעילויות לכל המשפחה, 
אידיאליות לימים בהם רוצים כיף בלי אקסטרים -
מושלים גם לגשם או לקור:

• **Kiwi Park - מפגש עם בעלי חיים ניו-זילנדים,**
כולל ציפורי קיווי אמיתיות
שעות פעילות: 9:30-18:30
מיקום: 51 Brecon Street, Queenstown

• **Escape Quest - מרכז חדרי בריחה**
שעות פעילות: 10:00-21:00
מיקום: 53 Shotover Street, Queenstown
נמצא בתוך Forsyth Barr House

• **Thrillzone - מרכז פעילויות מקורה: משחקי VR,**
סימולציית מירוץ, מיני גולף מקורה ועוד...
שעות פעילות: 10:00-21:00
מיקום: 53 Shotover Street, Queenstown
נמצא בתוך Forsyth Barr House

• **silky otter - קולנוע חויית צפייה איכותית עם**
מושבים נוחים ומתכווננים
שעות פעילות:
מיקום: 12 Market Street, Remarkables Park

,Frankton

אטרקציות ופעילויות לכל המשפחה,

אידיאליות לימים בהם רוצים כיף בלי אקסטרים - מושלים גם לגשם או לקור:

• Walter Peak Farm - חוות חיות ורכיבה על סוסים
דורש מעבורת, יש צורך לקבוע דרך RealNZ
לעוד פרטים, שעות וימי פעילות יש לפנות לאתר
האינטרנט או במרכז המבקרים
מיקום: RealNZ Visitor Centre 88 Beach Street

• Glenorchy Animal Experience - חוות חיות
הכוללת למות, אלפקות, ארנבים, סוסים ועוד...
ימי ושעות פעילות: רביעי עד ראשון 10:00-16:00
סיור אחרון יוצא ב-15:00
מיקום: 225 Paradise Road - Glenorchy
יש לבדוק הגעה מראש

• Site Trampoline - מרכז טרמפולינות
שעות פעילות: 9:30-20:30
מיקום: 1/15 Red Oaks Drive, Remarkables Park
Town Centre, Frankton

• iFLY Indoor Skydiving - רחיפה מקורה
שעות פעילות: 8:30-18:30
מיקום: 27 Brecon Street, Queenstown



ספורט ימי ופעילויות באגם אם מדג האוויר נעים - קשה להישאר על היבשה:

• Jet Boats - סירות מהירות באגם ובנחלים
בדרך כלל הזמן המומלץ הוא שעה כדי שלא יעבור
מהר מדי, ה-Shotover Jet מציע מסלול רק בנחל
ה-Shotover לעומת זאת ה-Kjet מציע מסלול בשני
הנחלים Shotover & Kawarau Rivers
שימו לב לאורך הזמן שמציעים ולמסלול המוצע
ואם אתם לא רוצים להירטב מומלץ להביא מעיל גשם

• Hydro Attack - סירה בצורת כריש שמצלילה אותך
לתוך המים
שעות פעילות: 9:30-17:00
מיקום: Beach Street, Queenstown

• Paddle Queenstown - השכרת קיאקים, סאפ ופדלים
לפרטים על שעות הפעילות אפשר ליצור קשר
בטלפון: 0277879989
מיקום: Main Town Beach (Bottom of Earl Street),
Queenstown

• Jet Ski Queenstown - אופנועי ים להשכרה
שעות פעילות: 8:30-17:00
מיקום: Lapsley, Butson Wharf, Queenstown





ספורט ימי ופעילויות באגם אם מדג האוויר נעים - קשה להישאר על היבשה:

• Paraflyght - מצנח ריחוף מעל המים
שעות פעילות: 10:00-19:30
מיקום: Watersports Kiosk, Steamer Wharf Beach
Street, Queenstown

הפלגות באגם:

• Million Dollar
שעות פעילות: 9:30-16:30
מיקום: 50 Beach Street, Queenstown

• TSS Earnslaw
לשעות פעילות וימי הפעילות יש לפנות למרכז
המבקרים של RealNZ
מיקום: Steamer Wharf, Beach Street, Queenstown

• Queenstown Ferries - מוניות מים (מעבורות)
לשעות הפעילות יש לבדוק את אתר האינטרנט
מיקום: 80 Beach Street, Queenstown



ספורט יבש ופעילויות בשטח:

• **רכבל Skyline Gondola - הרכבל המפורסם העולה לתצפית על קווינסטאון והלוג' (מכוניות כבידה ללא מנוע)**

שעות פעילות: 9:30-21:00

מיקום: 53 Brecon Street, Queenstown

• **Basecamp Adventures Queenstown Climbing**

Centre - מתחם קירות טיפוס

שעות פעילות: 10:00/12:00-19:00/21:00

מיקום: 3/15 Red Oaks Drive, Frankton

• **Nomad Safaris - Quad Bike - טרקטורוני שטח**

שעות פעילות: 6:00-19:00

מיקום: יש ליצור קשר עם החברה בטלפון:

034426699

• **Segway On Q - סיורי סגווי**

שעות פעילות: 8:00-20:00

מיקום: יש ליצור קשר עם החברה בטלפון:

0273442237

• **מגרשי גולף וסימולציית גולף - קווינסטאון נחשבת ליעד גולף מעולה**

ספורט יבש ופעילויות בשטח

• **מגרשי גולף מומלצים:** 

Queenstown Golf Club

מיקום: 759 Peninsula Road, Kelvin Heights

הערות: מגרש מרכזי בעיר, נוף לאגם, אפשרות להשכרת כלי גולף ושירות פרו-שופ.

Jack's Point Golf Course

מיקום: Jack's Point, Queenstown

הערות: מגרש 18 חורים ברמה גבוהה עם נוף הרים ואגם.

Millbrook Resort – The Remarkables / Coronet Courses

מיקום: Malaghans Rd, Arrowtown

הערות: ריזורט עם שני מגרשי אליפות, משתתף באירועי גולף בינלאומיים.

Frankton Golf Centre (Queenstown Events Centre)

מיקום: Joe O'Connell Drive, Frankton (במתחם

Queenstown Events Centre

הערות: מגרש קטן, 9 חורים + driving range,

מתאים למי שרוצה לשחק קרוב לעיר.

ספורט יבש ופעילויות בשטח:

אופניים / אופני הרים - השכרה בכל העיר, הנה כמה אפשרויות, בדקו מראש כי יש עשרות:

Queenstown Bike Hire •

שירותים עיקריים: אופניים רגילים, אופניים הרריים, e-bikes, שירותי שילוח / shuttle
עלות: כ-60 NZD \$ ליום; כולל קסדה, ערכת תיקון, מפה
מיקום: 9 Shotover Street, Central Queenstown

Vertigo Bikes •

שירותים עיקריים: דגמי e-bike, downhill, אופניים לבילוי רגיל ולמסלולי MTB
השכרה חצי יום / יום מלא; הנחות להשכרה מרובה ימים.
עלות: מול חברת ההשכרה
מיקום: 4 Brecon Street, Queenstown

טיפים לשימוש חכם באופניים: 💡

• **בקשו בדיקה לפני ההשכרה (בלמים, הצמיגים, תיאום הילוכים).**

• **קחו ביטוח נזק (damage cover) אם מוצע, במיוחד במסלולי שבילים טכניים.**

• **בדקו אם החברה מציעה שירות shuttle / איסוף והחזרה - זה מאוד נוח אם המסלול לא ליניארי.**

• **השכרות מרובות ימים לרוב מקבלות הנחות - לשאול על תעריפים ל-3-5 ימים.**

חוויות תעופה ונוף ✈️ למי שרוצה לראות את קווינסטאון מלמעלה:

• Skytrek Tandem Hang Gliding & Paragliding - ריחוף
שקט/ מצנחי רחיפה עם מדריך מנוסה
שעות פעילות: 8:00-20:00
מיקום: 45 Camp Street, Queenstown

• NZONE Skydive Queenstown - צניחה חופשית
שעות פעילות: 8:00-17:00
מיקום: 35 Shotover Street, Queenstown

• Aj Hackett Kawarau Bungy Centre - הבנג'י הגבוה
ביותר בניו זילנד בגובה של 134 מטרים
שעות פעילות: 9:00-16:00
מיקום: Gibbston Valley, Queenstown

• Shotover Canyon Swing - חוויית נדנוד ענקית מעל קניון
עמוק ורחב, בה אתם נופלים במהירות אל עבר הקרקע
של קניון Shotover
שעות פעילות: 9:00-17:00
מיקום: 34 Shotover Street, Queenstown

• Sunrise Balloons - בלון פורח
למידע על שעות פעילות יש לפנות לאתר החברה
מיקום: 374 Speargrass Flat Road

חוויות תעופה ונוף ✈️ למי שרוצה לראות את קווינסטאון מלמעלה:

טיסות הליקופטר: 🚁

Heliworks Queenstown - Remarkables Scenic Flight

משך הטיסה: כ-20 דקות + נחיתה אלפינית

מחיר: כ- NZD 320 לאדם

Heliworks Queenstown - Two Landings / Queenstown
Essential

משך הטיסה: כ-45 דקות, שתי נחיתות פלאנריות

מחיר: כ- NZD 620 לאדם

The Helicopter Line

משך הטיסה: כ-20 דקות סיור פנורמי ממקום יציאה בעיר,

סיור גמיש- הטייס בוחר את הנתיב לפי מדג האוויר והנוף.

מחיר: כ- NZD 350 לאדם

Grand Circle Scenic Flight

משך הטיסה: כ-30 דקות, סיור מעגלי שמסביב לקווינסטאון

עם נחיתה + הסבר פיילוט

מחיר: כ- NZD 445 לאדם

אטרקציות ייחודיות והרפתקאות מקוריות:

- **Fear Factory חדר אימה**
שעות פעילות: 11:00-22:00
מיקום: 59 Beach Street, Queenstown
- **Queenstown Ice Arena - החלקה על הקרח / מכוניות מתנגשות על הקרח**
שעות פעילות משתנות יש לבדוק באתר האינטרנט
מיקום: 29 Park Street, Queenstown Gardens
- **Highlands Motorsport Park - נסיעה במכוניות מירוץ אמיתיות במסלול מקצועי**
שעות פעילות: 10:00-16:00
מיקום: Corner SH6 and Sandflat Road, Sandflat Road, Cromwell
- **Paintball Central - פיינטבול**
שעות פעילות: כל ימות השבוע חוץ משני 10:00-17:00
מיקום: 1 Bannockburn Road, Cromwell
- **Golden Hills Horse Treks - טיול רכיבת על סוסים**
שעות פעילות: 10:00-16:00
מיקום: 68 Kawarau Gorge Road, Cromwell
- **Goldfields Mining Centre - סיור חיפוש זהב, בנוי מהסבר קצר של 20 דקות וחיפוש עצמי בנהר על כלים של המקום**
שעות פעילות: 9:00-17:00
מיקום: State Highway 6, Cromwell

גלריות בקווינסטאון: 🎨

שם: Artbay Gallery
סוג המקום: גלריה לאמנות עכשווית
תיאור קצר: אחת הגלריות הידועות בעיר, מציגה אמנים ניו־זילנדים עכשוויים לצד עבודות בינלאומיות.
מיקום: Marine Parade (ליד האגם)
שעות פעילות: 10:00-18:00
עלות כניסה: כניסה חופשית

שם: Silver Fern Gallery
סוג המקום: אמנות מקומית
תיאור קצר: מתמחה באמנות ניו־זילנדית קלאסית, הדפסים, פסלים ותכשיטים בעבודת יד.
מיקום: The Mall
שעות פעילות: 10:00-17:00
עלות כניסה: כניסה חופשית

שם: Nadine Milne Gallery
סוג המקום: אמנות עכשווית
תיאור קצר: גלריה קטנה ואיכותית, מציגה ציורים וצילומים של אמנים ניו־זילנדים עכשוויים בעלי שם.
מיקום: Church Street
שעות פעילות: 10:30-17:30
עלות כניסה: כניסה חופשית

גלריות בקווינסטאון: 🎨

שם: Milford Galleries Queenstown

סוג המקום: אמנות יוקרתית

תיאור קצר: אחת הגלריות המובילות בדרום ניו זילנד, מתמקדת באמנות מודרנית ופסלים.

מיקום: Gorge Road 58

שעות פעילות: 10:00-17:30

עלות כניסה: כניסה חופשית

שם: Queenstown Arts Centre

סוג המקום: מרכז אמנות קהילתי

תיאור קצר: גלריה מתחלפת לאמנים מקומיים עם סדנאות, תערוכות זמניות ומכירת יצירות מקוריות.

מיקום: Stanley Street

שעות פעילות: 10:00-17:00

עלות כניסה: כניסה חופשית

שם: Ivan Clarke Gallery - Lonely Dog

סוג המקום: גלריה חווייתית

תיאור קצר: גלריה שמבוססת על סיפור דמיוני שיצר האמן המקומי איוואן קלארק - עולם שלם של כלבים אנתרופומורפיים. צבעונית ומלאת דמיון.

מיקום: Camp Street 35

שעות פעילות: 10:00-18:00

עלות הכניסה: כניסה חופשית



גלריות בקווינסטאון: 🎨

שם: ROMER Gallery

סוג המקום: צילום נוף אומנותי

תיאור קצר: גלריה יוקרתית המציגה עבודות צילום גדולות של
הנוף הדרומי, בעיקר של האמן Stephan Romer. התמונות
מצולמות באיכות גבוהה במיוחד ומודפסות בפורמט גדול –
מושלם לחובבי טבע ואמנות מודרנית.

מיקום: 15 Earl Street, Queenstown

שעות פעילות: 10:00-18:00

עלות הכניסה: כניסה חופשית

טיפים למבקרים בגלריות: 💡

- חלק מהגלריות בעיר מציעות אירועי ערב וטעימות יין בזמן תערוכות פתיחה - שווה לבדוק בעמודי הפייסבוק שלהן.
- כמעט בכל גלריה ניתן לרכוש פריטים קטנים ומודפסים במחיר נגיש - מתנה מושלמת ולא "תיירותית מדי".
- הגלריות ממוקמות ברובן במרחק הליכה קצר אחת מהשנייה, מה שהופך את זה למסלול תרבותי קליל ליום גשום או רגוע.

מודיאונים בקווינסטאון:

שם: Lakes District Museum & Gallery
מיקום: Arrowtown (כ־20 ק"מ ממרכז העיר)
תיאור קצר: היסטוריה של זיקת הזהב, הקהילה המקומית, תערוכות אמנות מקומית
שעות פעילות: 9:00-17:00
עלות כניסה: מבוגר NZD 14, ילדים NZD 6, משפחה NZD 30


שם: Highlands Motorsport Park Museum
מיקום: Cromwell (כ־45 דקות מקווינסטאון)
תיאור קצר: מודיאון מוטורספורט – רכבים נדירים, מכוניות מרוץ, תערוכות חוייתיות כמו VR, מכונות "reaction test" ועוד
שעות פעילות: 10:00-16:00
עלות כניסה: מבוגר NZD 30, ילדים NZD 10, גמלאים NZD 20, משפחה NZD 60

שם: Galley Museum / Eric Thomas Galley Museum
מיקום: Queenstown
מודיאון צילום והיסטוריה – אוספים של צילומים, תיעוד מקומי לפרטים נוספים יש לפנות למקום

שם: Odyssey Sensory Maze
מיקום: Queenstown
סוג המקום: חוויה מודיאון חושי, כמה אלמנטים כמו מודיאון חוייתי
שעות פעילות: 10:00-20:00/22:00

פרק 3: טבע וטראקים



מסלולי יום או פחות: 

• Queenstown Hill Walkway

אורך המסלול: כ-4.8 ק"מ, הלוך-שוב

זמן: כ-שעתיים וחצי

קושי: בינוני - עליות חלקיות, שיפועים מתונים

נוף פנורמי על העיר ואגם Wakatipu

• Mt Crichton Loop Track

אורך המסלול: כ-7.7 ק"מ, מעגלי

זמן: כ-שעתיים וחצי

קושי: קל-בינוני, כולל עליות בינוניות

יער, מפלים, נופים טובים בדרך

• Moke Lake Loop

אורך המסלול: כ-4.5 ק"מ, מעגלי

זמן: 2-3 שעות

קושי: קל - עליות קלות

מסלול יפהפה סביב אגם, נוף שקט ונעים

• Secret Moke Lake Viewpoint

אורך המסלול: 2 ק"מ

זמן: כ-30-45 דקות (תצפית בלבד)

קושי: בינוני

נקודת תצפית קצרה וחדה. מושלם לשילוב עם

מסלול Moke Lake הרגיל.



מסלולי יום או פחות:

Lake Alta Track •

אורך המסלול: כ-3.4 ק"מ, הלוך-שוב

זמן: כ-1-2 שעות

קושי: בינוני

אגם אלפיני בגובה, נופים נהדרים של ההרים סביב
חשוב לדעת שממוקם בשטח אתר סקי ולכן אין גישה בחורף

Sunshine Bay Track •

אורך המסלול: כ-3 ק"מ

זמן: כ-1-1.5 שעות

קושי: קל

טיול קצר ונגיש - אפשרי גם כהליכה בערב או אחר הצהריים.

Bob's Cove Track / Lookout •

הגעה לתצפית כ-45 דקות, זמן משוער לטראק כשעה-שעתיים

אורך המסלול: 2 ק"מ לתצפית

קושי: קל-בינוני

קלאסי לטיול בוקר או ערב,

תצפית יפהפה על האגם וחוף רחצה קטן.

Rock Peak Track (Crown Range) •

אורך המסלול: כ-7 ק"מ

זמן: כ-3-4 שעות

קושי: בינוני

תצפית פתוחה ונוף דרמטי מה-Crown Range.

מתאים לחובבי טבע רגוע.

מסלולי יום או פחות:

Glacier Burn Track •
אורך המסלול: כ- 8 ק"מ
זמן: כ- 3-4 שעות
קושי: בינוני
מסלול הררי עם מפלים ונוף ירוק, פחות מתויר.

Lake Sylvan Track •
אורך המסלול: כ- 2.5 ק"מ
זמן: כ- שעה עד שעה וחצי
קושי: קל
שביל בתוך יער קסום מול אגם רגוע.
מושלם לשילוב עם Glenorchy.

Moonlight Track •
אורך המסלול: עד 10 ק"מ (תלוי מקטע)
זמן: כ- 3-4 שעות לכל כיוון
קושי: בינוני-גבוה

אם עושים רק חלק ממנו (למשל מ־Arthurs Point עד Moke Lake) זה טיול יום מושלם. המסלול המלא דורש הסעה חזרה.

Sugarloaf Pass Track •
אורך: כ- 10.4 ק"מ הלוך־חדור
זמן: 5-7 שעות
קושי: קשה
גבולי ליום אחד, אפשרי רק אם יוצאים מוקדם (7-8 בבוקר).
נוף עוצמתי אך מאתגר.

טראקים יותר אתגריים: 

יש לבדוק מראש את תנאי הטרק מול ה-DOC

• Ben Lomond Track (מ-Skyline או דרך Tiki)

אורך המסלול: כ-11 ק"מ הלוך-שוב

זמן: כ-6-8 שעות (לפסגה מלאה)

דורש כושר טוב

— Tiki Trail **העלייה מתחילה מגונדולה או דרך**

החלק האחרון הוא תלול במיוחד

• Tiki Trail (חלק מהמסלול ל-Ben Lomond)

אורך המסלול: כ-2.2 ק"מ

זמן: כ-שעה

בקושי: ינוני

— Ben Lomond **קטע ראשוני ל-שווה אם רוצים לטעום**

מהמסלול בלי להתחייב לפסגה

• Wye Creek / Wye Lookout

(**ואפשר להמשיך ל-Lake Alta**)

אורך המסלול: כ-4 ק"מ

זמן: כ-1.5-2 שעות

קושי: בינוני-אתגרי

חלק משביל Wye Creek וכיוון ל-Lookout,

כולל עליות ברורות



לפני צאתך דע:

כללי הזהירות בטבע

לפני צאתך אל חיק הטבע, למד את "כללי הזהירות בטבע בניו זילנד".

5 כללים פשוטים להבטחת בטיחותך:

- 1 **תכנן את הטיול**
 בהסתמך על ידע מקומי, תכנן את מסלול הטיול ואת משך הזמן הסביר הדרוש להשלמתו.
- 2 **עדכן מישהו**
 עדכן מישהו לגבי תוכניותיך וקבע מתי להזעיק עזרה אם עדיין לא חזרת.
- 3 **הייה מודע למזג האויר**
 מזג האויר בניו זילנד עלול להיות הפכפך במיוחד. בדוק את התחזית והיה מוכן לשינויים במזג האויר.
- 4 **דע את מגבלותיך**
 הגבל את עצמך ליכולתך הפיזית ולנסיוןך.
- 5 **קח מלאי הולם של אספקה**
 וודא שיש אתך מספיק אוכל, ציוד, ביגוד ומנות חרום למקרה הגרוע ביותר. קח אמצעי תקשורת מתאימים.

ניתן להשיג גם:



"כללי הזהירות לשייט"
 "כללי הזהירות במים"



נקודות תצפית:

Ben Lomond / Bob's + (גונדולה) Skyline Queenstown •
(Peak

אפשרות לעלות דרך הרכבל או דרך שבילים שונים
משך: כ-שעה עד 4 שעות
קושי: קל-בינוני
נוף 360° על העיר והאגם

Glenorchy Lookouts / Rat Point •

נקודות תצפית קצרות / שילוב עם הליכה קלה
זמן: 15-60 דקות
קושי: קל

נוף דרמטי על הנהר, העמק וההרים – נהדר לטיול יום עם
עצירות צילום.

Avalanche Creek / Remarkables Range Viewpoints •

זמן: 20-40 דקות
קושי: קל

נופים ייחודיים של רכס ההרים והעמקים, אידיאלי לצילום טבע.

Wilson Bay Lookout

זמן: 15-30 דקות
קושי: קל

תצפית על אגם Wakatipu, חופים קטנים ורקע הררי מרהיב.
החוף הזה הוא האהוב עליי בקווינסטאון!
ונקודה טובה לצפות בזוהר הדרומי

נקודות תצפית:

הנקודות הבאות ממש במרחק 1-5 דקות הליכה

Banquito para mates •

מיקום: על שפת אגם וואקאטיפו, סמוך ל-Frankton Track
מה מיוחד: נקודת תצפית שקטה ואינטימית, אהובה במיוחד על המקומיים .

טיפ: המקום מושלם לשקיעות רגועות עם נוף הרים, ואפשר לשלב עצירה כאן בהליכה או רכיבה לאורך המסלול המקיף את האגם

Lake Wakatipu Viewpoint •

מיקום: מקביל לכביש Frankton Road

מה רואים: נוף פתוח לעבר אגם וואקאטיפו והרי Remarkables, אחת מהנקודות הקלאסיות לתמונות פנורמיות
טיפ: הנוף מרשים בכל שעה ביום, אך התאורה של שעות הבוקר המאוחרות או השקיעה נותנת צבעים דרמטיים במיוחד למים ולהרים.

Bennett's Bluff Viewpoint •

מיקום: כ-25 דקות נסיעה מקווינסטאון לכיוון Glenorchy
מה רואים: אחת התצפיות המרשימות ביותר באזור, עם נוף ישיר לעומק אגם וואקאטיפו ולרכסי ההרים המקיפים אותו.
נגישות: יש חניה מוסדרת ונקודת תצפית חדשה שנפתחה לאחרונה עם מעקה בטיחות ופלטפורמת תצפית נוחה.
טיפ: עצירה מומלצת בדרך ל-Glenorchy; אל תשכחו מעיל - הרוח שם יכולה להיות חזקה גם בקיץ.

פרק 4:

מסעדות ובתי קפה

מסעדות בקווינסטאון (הכל מניסיון אישי) 

שם: Tanoshi

מיקום: מרכז קווינסטאון

מטבח: יפני

עלות ממוצעת לסועד: NZD 30-50

המלצות מיוחדות: מסלול מנות השף

הערה: אין שמירת מקומות, להגיע ולקוות שיש לכם שולחן

שם: White and Wongs

מיקום: מרכז קווינסטאון

מטבח: אסייתי / סינית מודרנית

עלות ממוצעת לסועד: NZD 30-50

המלצות מיוחדות: מנות הקארי ומנה ראשונה של MONEY BAG

שם: Bella Caccino

מיקום: מרכז קווינסטאון

מטבח: איטלקי

עלות ממוצעת לסועד: NZD 25-45

המלצות מיוחדות: פיצות- בין המסעדות הבודדות עם תנור אבן

שם: Bombai Palace

מיקום: מרכז קווינסטאון

מטבח: הודי

עלות ממוצעת לסועד: NZD 25-45

המלצות מיוחדות: כל המנות טעימות ולא חריפות

מסעדות בקווינסטאון (הכל מניסיון אישי)

שם: Flame Bar & Grill

מיקום: מרכז קווינסטאון במדח

מטבח: סטייקים, בשרים, פירות ים

עלות ממוצעת לסועד: NZD 40-70

המלצות מיוחדות: כל המנות טעימות בשר טרי, שווה את הכסף

הערה: מומלץ להזמין מקום מראש גם לא בעונה

שם: Soda Queenstown

מיקום: מרכז קווינסטאון

מטבח: ים-תיכוני / לטיני

עלות ממוצעת לסועד: NZD 35-65

הערה: "Garden-to-table" - שימוש בחומרי גלם מקומיים וטריים

שם: Botswana Butchery

מיקום: מרכז קווינסטאון

מטבח: בשרים, יין

עלות ממוצעת לסועד: NZD 50-100

המלצות מיוחדות: דג היום

הערה: מקום יוקרתי עם מבחר בשרים ויינות מקומיים

שם: The Cow

מיקום: Cow Lane, מרכז העיר

מטבח: איטלקי ומרקים

עלות ממוצעת לסועד: NZD 30-60

המלצות מיוחדות: פיצות, יש תנור אבן

הערה: אין שמירת מקומות, להגיע ולקוות שיש לכם שולחן

מסעדות בקווינסטאון (הכל מניסיון אישי)

שם: Fat Badger

מיקום: מרכז העיר, Camp Street

מטבח: איטלקי-פיצות בלבד

עלות ממוצעת לסועד: NZD 25-45

הערה: אם אתם מחפשים פיצה מהירה וטעימה- זה המקום

שם: Fergburger

מיקום: מרכז העיר

מטבח: המבורגרים, צ'יפס

עלות ממוצעת לסועד: NZD 20-30

הערה: יש שיגידו שהבאז על המקום מיותר והתור ארוך כמעט תמיד, אך בעייני זה שווה אתזה, השילוב בין חומרי גלם טריים ולבין נדיבות ברטבים ובירקות פשוט טעים

שם: Margo's

מיקום: מרכז העיר

מטבח: מקסיקני מודרני

עלות ממוצעת לסועד: NZD 40-60

הערה: אוכל מקסיקני טעים עם נגיעות מודרניות, אווירה חיה ומרעננת

שם: Sherwood Queenstown

מיקום: 10 דק' נסיעה ממרכז העיר, על FRANKTON ROAD

מטבח: עונתי / יצירתי

עלות ממוצעת סועד: NZD 50-90

המלצות מיוחדות: גינה אורגנית במסעדה- חלק מהחומרי גלם ממנה

בתי קפה בקווינסטאון:

• Yonder

מיקום: מרכז קווינסטאון
סגנון: קפה, ארוחות בוקר וצהריים, מודרני ויצירתי
שעות פעילות: 7:30-15:00
עלות ממוצעת לאדם: NZD 20-40

• Vudu Café & Larder

מיקום: מרכז קווינסטאון
סגנון: קפה, ארוחות בוקר וצהריים, תפריט מגוון
שעות פעילות: 7:00-16:00
עלות ממוצעת לאדם: NZD 20-40

• The Bathhouse Café

מיקום: חוף אגם Wakatipu
סגנון: קפה, ארוחות קלות, נוף לאגם
שעות פעילות: 8:00-16:00
עלות ממוצעת לאדם: NZD 20-40

• Odd Saint

מיקום: 1 Earl Street
סגנון: קפה, ארוחות בוקר וצהריים, תפריט יצירתי עם השפעות בינלאומיות
שעות פעילות: 7:30-14:30
עלות ממוצעת לאדם: NZD 20-40

בתי קפה בקווינסטאון:

Brunch on Church •

מיקום: 5 Church Lane

סגנון: קפה, ארוחות בוקר, תפריט פשוט ונגיש עם קפה קלוי מקומי

שעות פעילות: 7:00-13:00

עלות ממוצעת לאדם: NZD 9-20

הערה: הקפה הכי זול וטעים שתמצאו \$3 לבינוני ו-\$4 לגדול

Cookie Time Cookie Bar •

מיקום: 18 Camp Street

סגנון: קפה, מאפים, שייקים, גלידות, ס'מורס - כל מה שקשור בעוגיות

שעות פעילות: 8:00-22:30

עלות ממוצעת לאדם: NZD 10-25

הערה: מציעים משקאות חמים בין 8-10 בבוקר ב-\$2 אם אתם מביאים כוס משלכם

מאוד פופולארי למצוא בתי קפה שמציעים הנחה על שתיה בתנאי שאתם מביאים כוס משלכם.

מאפיות שוות בקווינסטאון: 🍞

Ferg Bakery •

מיקום: מרכז קווינסטאון (ליד Fergburger)
ייצור: מאפים, לחמים, כריכים, ו־cream buns מפורסמים
שעות פעילות: 6:00-18:00
עלות ממוצעת לאדם: NZD 10-20

The Bakery Queenstown •

מיקום: מרכז קווינסטאון
ייצור: פאי בטעמים לא שגרתיים (כמו סטייק עם ג'לפניו ובריו),
מאפים מתוקים ומלוחים
שעות פעילות: 6:00-16:00
עלות ממוצעת לאדם: NZD 8-20

Ma Boulangerie •

מיקום: Remarkables Park, Frankton
ייצור: מאפייה צרפתית אותנטית - קרואסונים, מאפים, לחמים
בעבודת יד
שעות פעילות: 7:00-15:00
עלות ממוצעת לאדם: NZD 10-2

Bread by European Bakery •

מיקום: Frankton
ייצור: מאפי שמרים, לחמי מחמצת, בייגלס ודונאטס
שעות פעילות: 7:00-15:00
עלות ממוצעת לאדם: NZD 8-20



דוכני מזון בטיילת קווינסטאון: 🍊

בטיילת המדח של קווינסטאון תמצאו מגוון דוכני אוכל המציעים חוויית אוכל רחוב אותנטית מול נופי האגם.

סוגי הדוכנים הקיימים הם:

• המבורגרים עסיסיים - המבורגרים טריים וטעימים, לרוב עם תוספות יצירתיות.

• דמפלינס - כיסוני בשר או ירקות מאודים או מטוגנים.

• אויסטרים - חסילונים טריים ומבחר רטבים.

• נקניקיה בלחמניה

• צמר גפן מתוק (שערות סבתא) - ענק ובצורות

•

הדוכנים מופעלים על ידי ספקים מקומיים ולעיתים משתנים, אך לרוב תמצאו אותם בסופי שבוע ובחודשי הקיץ.

שווקים:

שוק פרנקטון Remarkables Market

מיקום: Frankton, כ-15 דקות נסיעה מקווינסטאון.

שעות פעילות: שבתות 9:00-14:00

מה מוצע: שוק חקלאי עם דוכנים של אוכל מקומי, קפה, יצירות אמנות ועוד.

ייחודיות: אווירה חמימה ומדמינה, מקום נהדר לקניית מצרכים או פשוט ליהנות מארוחה קלה.

שוק קווינסטאון (Queenstown Market)

מיקום: Earnslaw Park, סמוך לטיילת ובמרכז העיר קווינסטאון.

שעות פעילות:

קיץ (אוקטובר-אפריל): שבתות, 9:00-16:00.

חורף (מאי-ספטמבר): שבתות, 9:30-15:30.

מה מוצע:

כ-45 דוכנים של אמנים ומלאכות יד מקומיות. מגוון רחב של יצירות אמנות, תכשיטים, בגדים, רהיטים, ציורים, פסלים ועוד.


אווירה נינוחה עם הופעות חיות של מוזיקה מקומית. מיקום מול נוף מרהיב של אגם Wakatipu וההרים שסביבו.

הערה: השוק של קווינסטאון אינו שוק אוכל, אך בסמוך לו תמצאו דוכני אוכל רחוב המציעים מגוון טעמים בינלאומיים.

פרק 5: יקבים




יקבים באזור קווינסטאון: 

יקב  Gibbston Valley Winery

• **מיקום:** Gibbston Valley

- **טעימות: 3 טעימות יין ב-30 דקות - NZD 28 לאדם**
- **סיור פרטי: 6 טעימות ב-45 דקות - NZD 50 לאדם**
- **סיור + ארוחה: 2 מנות עיקריות + סיור במערת היין - NZD 110 לאדם**

- **שעות פתיחה: ימי ראשון עד שבת, 10:00-17:00**
- **הערה: היקב מציע טעימות במערת היין הגדולה ביותר בניו זילנד.**


יקב  The Manure Room at Ayrburn

• **מיקום:** Arrowtown

- **טעימות: טעימות יין ב-30 NZD לאדם**
- **שעות פתיחה: 12:00-23:00**
- **הערה: סביב היקב יש המון ברים שכל אחד מהם מתמחה בסוג אחר של אלכוהול, מציע חוויות טעימה ייחודיות וכולל מודיקה חיה ופעילויות לילדים בסופי שבוע בקיץ.**




יקבים באזור קווינסטאון:

Amisfield יקב 

• מיקום: Lake Hayes

• טעימות: טעימות יין עם אפשרות לארוחה - מחירים משתנים

• שעות פתיחה: 10:00-17:00

Chard Farm יקב 

• מיקום: Gibbston Valley

• טעימות: טעימות יין - מחירים משתנים


• שעות פתיחה: 10:00-17:00

Mt Rosa יקב 

• מיקום: Gibbston Valley

• טעימות: טעימות יין - מחירים משתנים

• שעות פתיחה: 10:00-17:00

Nockie's Palette יקב 

• מיקום: Queenstown

• טעימות: 6 טעימות ב-18 דולר NZD

• שעות פתיחה: 11:00-17:00

יקבים באזור קווינסטאון:

טיפים למבקרים-

- הזמנות מראש: מומלץ להזמין מראש, במיוחד בעונת התיירות.
- אלכוהול: מומלץ להשתמש בשירותי הסעות או טיולים מאורגנים כדי להימנע מנהיגה לאחר שתיית אלכוהול.
 - חשוב! החוק אוסר על נהיגה בהשפעת אלכוהול, במידה ואתם נוהגים עם רישיון נהיגה בינלאומי החוק מציין כי אחוז האלכוהול המותר בגוף הוא **0%**.
- שילוב עם פעילויות נוספות: ישנם יקבים המוציאים סיורים רגליים או סיורי אופניים כמו יקב Gibbston Valley, זוהי אפשרות נחמדה ליום שמשי.

פרק 6: חיי לילה וברים

ברים מומלצים (מניסיון אישי): 

Sundeck •

סגנון: בר על הגג / דאנס בר
מאפיינים יחודיים: נוף מרהיב, די.ג'יי כמעט כל ערב, אווירה
צעירה וחיה
שעות פעילות: 15:00-1:00

Cowboys •

סגנון: בר קאנטרי
מאפיינים יחודיים: מוזיקת קאנטרי, שור מכני, עיצוב מערב
פרוע, קהל תיירים וצעירים
שעות פעילות: 16:00-2:00

Exchange •

סגנון: בר שכונתי / קריוקי
מאפיינים יחודיים: אווירה קלילה, מחירים זולים, ערבי קריוקי
פופולריים, משדרים משחקי ספורט, HAPPY HOUR משתלם
קוקטלים ב-12 NZD, בירות מהחבית ב-10 NZD בין השעות
17:00-19:00
שעות פעילות: 15:00-1:00

Pub on Wharf •

סגנון: פאב מסעדה
מאפיינים יחודיים: מוזיקה חיה כל סופ"ש, אוכל טוב, נוף לאגם
שעות פעילות: 12:00-2:00
ממליצה לנסות את הדג טאקו

ברים מומלצים (מניסיון אישי):



World Bar •

סגנון: קוקטייל בר / דאנס בר
מאפיינים ייחודים: קוקטיילים ייחודיים מוגשים בכוסות מגניבות,
רחבת ריקודים
שעות פעילות: 15:00-2:00

1876 •

סגנון: בר זול עם מוזיקה חיה
מאפיינים ייחודים: מקום גדול עם חצר, מוזיקה חיה ארבע
פעמים בשבוע ולאחר הכן דיג'יים
שעות פעילות: 12:00-2:00

The Bunker •

סגנון: קוקטייל בר יוקרתי
מאפיינים ייחודים: קוקטיילים ברמה גבוהה, אווירה אינטימית
שעות פעילות: 17:00-2:00

Barmuda •

סגנון: בר / דאנס בר
מאפיינים ייחודים: רגוע באמצע השבוע, ריקודים בסופ"ש,
רחבת חוץ נעימה עם מדורות לערבים קרים
שעות פעילות: 16:00-2:00

Harry's Pool Bar •

סגנון: סנוקר & ביליארד
מאפיינים ייחודים: שולחנות סנוקר, שידורי ספורט, בירות זולות
שעות פעילות: 15:00-1:00



ברים מומלצים (מניסיון אישי):



Little Blackwood •

סגנון: בר קוקטיילים על האגם
מאפיינים ייחודים: משקאות אלגנטיים, נוף מהמם, מגשי גבינות מעולים
שעות פעילות: 14:00-1:00

Winnies •

סגנון: דאנס בר / פיצרייה
מאפיינים ייחודים: מוזיקת שנות האלפיים המוקדמות, רחבת ריקודים, אוכל טוב, אווירה קלילה
שעות פעילות: 12:00-2:00

Walter •

סגנון: בר שכונתי / טריוויה
מאפיינים ייחודים: ערבי טריוויה, אוכל קל ושתייה במחירים נוחים
שעות פעילות: 16:00-00:00

Perky's - Floating Bar •

סגנון: בר- סירה שחונה קבוע במזח
מאפיינים ייחודים: שתיית אלכוהול על סירה, טוב למי שאין בחילות בקלות
שעות פעילות: 12:00-23:00



ברי קרח בקווינסטאון:

הכל עשויי קרח (הכוסות, הכיסאות, הרהיטים,
והקירות) בכל אחד מהברים יספקו לכם ציוד מתאים
(מעילי חורף, כפפות ונעליים מתאימות).

Minus 5° Ice Bar •

מיקום: Steamer Wharf

שעות פעילות: 12:00-23:00

עלות: כ-30-40 NZD כולל קוקטייל ראשון

Queenstown Ice Bar •

מיקום: Upper Village (ליד הרכבל)

שעות פעילות: פתוח 11:00-22:00 יש לוודא את השעות באתר

עלות: כניסה סביב 20-40 NZD

Below Zero Ice Bar •

מיקום: Searle Lane, Queenstown

שעות פעילות: יש לבדוק באתר

עלות: כ-32 NZD כולל קוקטייל כניסה

 חשוב לדעת! באפליקציית BOOKME יש כניסה מודלת לכל

אחד מהם ולפעמים אפילו השתייה הראשונה כלולה במחיר

המחירים באפליקציה נעים בין 5-18 NZD



פרק 7: רוגע וספא

מכוני ספא בקווינסטאון: 🧘‍♀️

Onsen Hot Pools & Day Spa •
מיקום: 160 Arthurs Point Road, Arthurs Point
שירותים עיקריים: אמבטיות חמות יפניות (cedar hot tubs),
חבילות "soak + treatment" (פנים / גוף).
שעות פעילות: יש להתעדכן מול החברה
מחירים: חבילת "Original Onsen Soak Only" - 117 NZD
חבילת "Original Onsen + Treatment" - 265 NZD

The Well Spa Queenstown •
מיקום: 11 Earl Street, Queenstown
שירותים עיקריים: עיסוי, פנים (Facial), טיפולים מותאמים
שעות פעילות: 9:00-19:00
מחירים: "Relaxation Massage" עיסוי: 50 ד"ק - 149\$ / 80 ד"ק -
209\$ / 100 ד"ק - 250\$
"facial" פנים: 30 דקות - 99\$ / 50 דקות 149\$
המלצה: ממליצה לקחת חבילה משולבת

Tahuna Beauty Spa •
מיקום: 10A Memorial Street, Queenstown
שירותים עיקריים: טיפולי יופי, טיפולי פנים, טיפולי גוף, מניקור /
פדיקור
ימי ושעות פעילות: שני עד שבת יש להתעדכן מול החברה
מחירים: NZD 220 דרך BOOKME למסאז' דוגי

מכוני ספא בקווינסטאון: 🧘‍♀️

Body Sanctum Day Spa •

מיקום: Level 1, 10 Athol St, Queenstown

שירותים עיקריים: מגוון טיפולים לפנים, עיסויים ורוגע

שעות פעילות: 9:00-21:00

למחירים ופרטים נוספים יש להתעדכן מול החברה.

Hilton Queenstown – eforea Spa •

מיקום: Kawarau Village, 79 Peninsula Rd, Queenstown

שירותים עיקריים: טיפולים אורגניים מותאמים, גישה לבריכה

פנימית, ג'קודי, חדרי קיטור וסאונה

שעות פעילות: 09:00-20:00

למחירים ופרטים נוספים יש להתעדכן מול החברה.

💡 המלצה ליום קר/ גשום!

ב-Hilton Queenstown יש אפשרות להגיע רק לספא בלי מסאז'

במחיר של NZD 48 לאדם. תוכלו להגיע ליום שלם שכולל:

סאונה יבשה/ רטובה, בריכה מקורה וג'קודי עד השעה 17:00.

בשטח הספא תמצאו מקלחות חמות, מגבות מפנקות ומים.

אם תרצו תוכלו להמשיך לארוחת ערב מפנקת וטובה במלון

בקומה מעל הספא.

רוגע, סאונות ובריכות חמות:

• Wellspace Sauna

מיקום: על גדות נהר Kawarau, מחוץ לעיר
מה מיוחד: סאונה חיצונית מעץ-חבית (wood-fired barrel sauna), טבילה במים קרים או נהר, "contrast hydrotherapy" - להתחלף בין חום לקור, מנוחה סביב המדורה לשעות פעילות ומחירים יש לפנות לחברה

• Stoneridge Estate Spa & Retreat Pools

מיקום: Lake Hayes Road, מחוץ לעיר
מה מיוחד: בריכת אינפניטי חיצונית, בריכות חמות פרטיות, סאונה, חדר כושר, יוגה\מדיטציה לפי בקשה לשעות פעילות ומחירים יש לפנות לחברה

יוגה:

• Nadi Wellness / Queenstown Wellness Centre

מיקום: מרכז קווינסטאון, Gorge Road
שירותים עיקריים: יוגה, טיפולי מסאז', סאונה אינפרא-אדומה (infrared), טיפולים הוליסטיים נוספים, סדנאות (יש חבילות שבועיות / מס' טיפולים) - יש לפנות לחברה לפרטים נוספים
שעות פעילות: 9:00-19:00

• Sangha Studio (Hot Yoga & Pilates)

מיקום: 2 Industrial Lane, Queenstown
שירותים עיקריים: שיעורי יוגה ויוגה חמה (Hot Yoga), ופילאטיס, חדרים מחוממים, שיעורים שונים (Flow, Yin וכו')
עלות: חברות חודשית / שיעור בודד בכ- NZD 30-40
שעות פעילות: יש ליצור קשר עם החברה

• Queenstown Yoga Studio

מיקום: 46 Boyes Crescent, Frankton, Queenstown
שיעורי יוגה ופילאטיס – כולל Drop-In, מפגשים רגילים, שיטות שונות (Iyengar וכו')
מחיר: כ- NZD 30 לשיעור בודד
שעות פעילות: יש ליצור קשר עם החברה



O-Studio, Queenstown

מיקום: Five Mile, 36 Grant Road, Frankton, Queenstown
שעות פעילות: 7:00-20:30 בימי חול, 8:30-17:00 בסופי שבוע

שירותים עיקריים:

- Float Therapy — **חדרי ציפה (float cabins) במים עם מלח אפסום, שקט מוחלט, "חדר חושי" להפחתת גירויים חיצוניים.**
- Sauna & Ice Bath — **סאונה פרטית וסאונה משותפת עם אמבט קרח (ice bath) לחווית contrast therapy (חום/קור).**
- Recovery Space — **מרחב התאוששות הכולל כלי התאוששות מתקדמים כמו Normatec (דחיסה), כלי עיסוי (massage guns), מקום שקט למנוחה.**

מחירים:

- **סשן ציפה Float בודד — כ-95 NZD**
- SAUNA & ICE BATH - **סאונה משותפת + אמבט קרח כ-40 NZD ל-60 דקות**
- Private Sauna & Ice Bath — **כ-80 NZD + תוספת לאדם נוסף**

- **מנוי שבועי "O-Unlimited" שמאפשר גישה לשירותים קהילתיים ופרטיים (למעט עיסוי) — כ-90 NZD לשבוע**



פרק 8: לינה

🏠 הוסטלים (Backpackers & Dorms):

• שם: Black Sheep Backpackers

מיקום: 13 Frankton Road, Queenstown

פרטים בולטים: דורמים + חדרים פרטיים, סאונה / spa pool,
מטבח משותף, פעילויות חברתיות
מחיר: כ- NZD 30-40 מחוץ לעונת התיירות

• שם: Lakeside Backpackers

מיקום: 18 Lake Esplanade, Queenstown

שירותים עיקריים: דורמים, מטבח משותף, מרפסת נוף אגם,
שירותי כביסה בתשלום נוסף
מחיר: כ- NZD 30 ללילה
הערה: מקום פשוט ודול; מתאים למטיילים בתקציב נמוך.

• שם: LyLo Queenstown

מיקום: 47 Camp Street, Queenstown

שירותים עיקריים: חדרים "pods" (קפסולה), חדרים פרטיים,
אווירה מודרנית וצעירה
מחיר: כ- NZ\$48 ללילה

הערה: מתאים למי שרוצה שילוב בין התקציב לפרטיות ונוחות

• שם: Absoloot Hostel QT

מיקום: 50 Beach Street, Queenstown

שירותים עיקריים: חדרים פרטיים + דורמים עם אפשרות
"ensuite" (מקלחת צמודה ולא משותפת), אחסון ציוד, מטבח
מאובזר

מחיר: כ- NZD 47 ללילה לאדם בדורמס

הוסטלים 🏠

(Backpackers & Dorms):

• שם: Adventure Queenstown Hostel

מיקום: 36 Camp Street, Queenstown

שירותים עיקריים: הוסטל חברתי, מטבח משותף, פעילויות ערב,

ensuite (מקלחת צמודה ולא משותפת)

מחיר: הדורמים מתחילים מכ- NZD 29 ללילה

הערה: דירוג גבוה באתרי ביקורות

• YHA Queenstown Lakefront/ Haka House

מיקום: 88-90 Lake Esplanade, Queenstown

שירותים עיקריים: נוף לאגם, גישה נוחה למרכז, חניות חינם

ברחוב, WiFi, אזור מגורים משותף, ensuite (מקלחת צמודה

ולא משותפת)

מחיר: כ- NZD 45 ללילה תלוי חדר, נוף ועונה

• Nomads Queenstown

מיקום: 5/11 Church Street, South island, Queenstown

שירותים עיקריים: מגוון חדרים – דורמים וחדרים פרטיים,

אפשרויות "with ensuite"

מחיר: לחדר בסיסי כ- NZD 27-30 ללילה

הערה: אווירה חברתית מאוד, מומלץ למי שמחפש להכיר

מטיילים נוספים.

• Tahuna Pod Hostel

שירותים עיקריים: מיטות קפסולה (pods), עיצוב ייחודי.

מיקום: 11 Henry Street, Queenstown

הערה: ביקורות מעולות, מתאים למי שמחפש פרטיות בהוסטל

מחיר: כ- NZD 38-45 ללילה

מוטלים:

שם: Bella Vista Queenstown Motel
מיקום: 36 Robins Road, Queenstown
שירותים בולטים: חדרים מרווחים, חניה, נוחות גבוהה
טווח מחירים משוער: כ- NZD 130-200
הערה: ממוקם ליד סופר וחנויות, כמה דקות הליכה ממרכז העיר.

שם: Blue Peaks Lodge
מיקום: 11 Sydney Street Cnr, Queenstown
שירותים בולטים: יחידות עם מטבחון, נוף הרים
טווח מחירים: כ- NZD 120-180
הערה: דירוג טוב מאוד בקרב זוגות, יחסית רחוק ממרכז העיר.

שם: Lakeside Motel Queenstown
מיקום: 18 Lake Esplanade, Queenstown
שירותים בולטים: נוף מהמם, חניה חינם, אינטרנט, מיקום טוב
טווח מחירים: כ- NZD 100-160
הערה: תמורה טובה למחיר.

שם: The Waterfront Apartments
מיקום: 109 Beach Street, Queenstown
שירותים בולטים: דירות מרווחות, נוף פנורמי
טווח מחירים משוער: כ- NZD 180-300
הערה: יקר יותר אך איכות גבוהה מאוד.

מלונות:

(★★★) Heartland Hotel Queenstown
מאפיינים עיקריים: מבנה אלפיני, שירות נעים
טווח מחירים: כ- NZD 150-200
הערה: אווירה חמה ומשפחתית.

(★★★★) Copthorne Hotel & Resort
מאפיינים עיקריים: נוף הרים, חניה חינם, חדרים גדולים
טווח מחירים: כ- NZD 180-250
הערה: יחס עלות-תועלת מצוין.

(★★★★) Novotel Queenstown Lakeside
מאפיינים עיקריים: על האגם, ארוחות בוקר מעולות
טווח מחירים: כ- NZD 200-300
הערה: מיקום מושלם לטיולים רגליים בעיר.

(★★★★★) QT Queenstown
מאפיינים עיקריים: עיצוב מודרני, מסעדת גורמה, נוף מעולה
טווח מחירים: כ- NZD 280-400
הערה: נחשב מהטובים בעיר.

(★★★★★) Hilton Queenstown Resort & Spa
מאפיינים עיקריים: ספא, בריכה מקורה, נוף לאגם, שירות
יוקרתי
טווח מחירים: כ- NZD 250-450
הערה: אידיאלי לחופשה רומנטית, אך ממוקם מחוץ לעיר

חניוני קאמפרואן באזור קווינסטאון:

שם: Queenstown TOP 10 Holiday Park

מיקום: Arthur's Point (7 דקות מהעיר)

סוג החניון: Holiday Park

שירותים זמינים: חשמל, מקלחות חמות, Wi-Fi, מטבח, BBQ, אזור כביסה, ג'קודי

מחיר ללילה לרכב: כ- NZD 55-85

יתרונות מיוחדים: רמה גבוהה, מושלם למי שמחפש נוחות ומיקום קרוב אך שקט. מתאים גם למשפחות.

שם: Queenstown Lakeview Holiday Park

מיקום: 4 Cemetery Road, Queenstown

סוג החניון: Holiday Park

שירותים זמינים: חשמל, מקלחות, Wi-Fi, כביסה, BBQ

מחיר ללילה לרכב: כ- NZD 50-70

יתרונות מיוחדים: הכי קרוב לעיר, נוח מאוד למי שרוצה להיות במרחק הליכה מהטיילת.

שם: Creeksyde Holiday Park

מיקום: 54 Robins Road, Queenstown

סוג החניון: Holiday Park

שירותים זמינים: חשמל, Wi-Fi, מקלחות, מטבח משותף, חניה גדולה

מחיר ללילה לרכב: כ- NZD 50-75

יתרונות מיוחדים: ידידותי במיוחד לקאמפרואנים, עיצוב ייחודי עם פינות אמנות ופסלים.

חניוני קאמפרואן באזור קווינסטאון:

שם: Mile Delta 12

מיקום: Mount Creighton

סוג החניון: DOC Campsite (Freedom style)

שירותים זמינים: שירותים בסיסיים, ללא חשמל, מים קרים בלבד

מחיר ללילה: כ- 15 NZD לאדם

יתרונות מיוחדים: נוף מדהים על אגם וואקטיפו, לוקיישן של "שר הטבעות". מתאים לאוהבי טבע ופשטות.

שם: Moke Lake DOC Campsite

מיקום: Moke Lake Road, Ben Lomond

סוג החניון: DOC Campsite

שירותים זמינים: שירותים בסיסיים, BBQ, מים קרים, ללא חשמל
מחיר ללילה: כ- 15 NZD לאדם

יתרונות מיוחדים: שקט וקסום במיוחד - מושלם לצפייה בכוכבים ולמטיילים שרוצים להתנתק.

שם: Kawarau - Freedom Camp Self-Contained Vehicles only

מיקום: Gibbston Highway, Gibbston 1693

סוג החניון: Freedom camping (Self-contained only)

שירותים זמינים: שירותים ציבוריים, ללא חשמל

מחיר ללילה לרכב: חינם

יתרונות מיוחדים: נקודת חנייה יפה ליד גשר הבאנג'י ההיסטורי.

חניוני קאמפרואן באזור קווינסטאון: 🚐

שם: Kingston Lake Camp

מיקום: 9793 Unnamed Road, Kingston

סוג החניון: Community campground

שירותים זמינים: שירותים, מים, BBQ

מחיר ללילה לרכב: כ- 15-25 NZD

יתרונות מיוחדים: על שפת האגם, מושלם ללילה רגוע בדרך ל/מ אינברקרגיל.

שם: Crown Range Road Summit Carpark - Freedom Camping

מיקום: 9384 Roaring Meg

סוג החניון: Freedom camping (Self-contained only)

שירותים זמינים: ללא שירותים, רק חנייה

מחיר משוער ללילה לרכב: חינם

יתרונות מיוחדים: נוף פנורמי מהמם – מומלץ אם מדג האוויר רגוע.

טיפים חשובים 💡

- Freedom camping מותר רק אם הרכב "Self-contained" (עם שירותים פנימיים).
- בעיר עצמה כמעט אין חניה לילה חוקית – רצוי לצאת מעט מחוץ למרכז.
- בחניוני DOC חובה להביא כסף קטן או לשלם אונליין מראש (לרוב 15 NZD לאדם).
- בחורף חשוב לבדוק תנאי גישה – Crown-ו Moke Lake Range לעיתים קרה על הכביש או כבישים מושלגים.


חניית קאמפרואן במשך היום בקווינסטאון:



⚠️ יש איסור על חניית לילה במרכז העיר עבור קאמפרואנים גדולים - חניית לילה חייבת להיות בחניונים שייעודיים לכך.



פרק 9: תחבורה והתניידות

Orbus - התחבורה הציבורית 

שירות האוטובוסים המקומי באזור נקרא Orbus תחת Otago Regional Council.

שימוש ב-Bee Card, הנסיעה עולה NZD 2 קבוע לאדם.
תשלום במזומן יקר יותר – למשל NZD 4 לנסיעה עירונית ו-
NZD 10 לנסיעה מנמל התעופה לעיר.
האוטובוסים פועלים בכל ימות השנה לפי לוח זמנים קבוע
שאפשר למצוא ב-GOOGLE MAPS.
ניתן להשתמש ב-Bee Card גם בכמה קווי מעבורת
(Queenstown Ferries) כחלק מהמערכת בעלות של NZD 10
לכיוון.

Bee Card - כרטיס תחבורה חכם

מה זה Bee Card?

כרטיס תחבורה חכם (כמו רב קו) שמאפשר נסיעה באוטובוסים,
ובקווי תחבורה משתלבים באזורים משתתפים, כולל
Queenstown.

עלות הכרטיס

הכרטיס עצמו עולה NZD 5 (תשלום חד-פעמי).

הטענת הכרטיס (Top Up)

ניתן להטעין את הכרטיס:

- אונליין דרך אתר Bee Card
- אצל נהג האוטובוס – במזומן בלבד
- בחנויות קמעונאיות (Bee Card retailers) כמו Paper Plus
בנמל התעופה, באי-SITE במרכז העיר, במשרד האזורי
Frankton ועוד.
- הטענה מינימלית NZD 5



Orbus – התחבורה הציבורית

שימוש בכרטיס (Tag On / Tag Off)

בניגוד לרב קו "מנקבים" במכונת התשלום רק בעליה לאוטובוס, בקווינסטאון יש צורך "לנקב" את הכרטיס גם בירידה מהאוטובוס.

כשאתם עולים לאוטובוס – "tag on" מול הקורא בכרטיס
 כשאתם יורדים – "tag off" כדי לסיים את החיוב.
 ⚠ אם שוכחים לעשות tag off – ייתכן שיוטל חיוב ברירת
 מחדל גבוה יותר.

הטבות ומנויים

כרטיס רשום מאפשר: הגנה על היתרה במקרה של אובדן, הטענה אוטומטית (Auto Top Up), ניהול מקוון של קרדיט, טעינת נסיעות מודלות לקבוצות וסטודנטים (concessions) קיימות הנחות מותאמות כמו Child, SuperGold, Community Connect.

שיוך הכרטיס ורישומו על שמכם מתבצע דרך האתר של BEE CARD.

איפה ניתן להשיג Bee Card?

• Paper Plus בשדה התעופה – במקום קלה להשיג כרטיס עם ההגעה.

• i-SITE במרכז העיר – נקודת שירות למבקרים.

• מידי הנהג באוטובוס – ניתן לקנות ולהטעין במזומן על האוטובוס (אם יש)

• Kiosk Earnslaw Park ליד תחנת המעבורת Queenstown Ferries.

אפשרויות תחבורה נוספות בעיר והסביבה 🌍

1. תחבורה ציבורית - הרחבה קטנה 
מעבר להסבר על ה-Bee Card, כדאי לדעת:
 - קווי אוטובוס עיקריים: למשל קו 1 בין Frankton ל-Queenstown, קו 2 לכיוון Arrowtown, כולל זמני פעילות (בערך 6:00-23:00).
 - תדירות - כל 15-20 דקות בשעות שיא.
 - אפליקציה מומלצת - Transit App או GOOGLE MAPS
 - עודרות לעקוב אחרי זמני הגעה בזמן אמת.

2. מעבורת / Ferry 
אטרקטיבית וגם נוחה למי שמגיע או לן באזור Frankton. אפשר לציין:
 - מפעיל השירות - Queenstown Ferries.
 - קו עיקרי: Steamer Wharf ⇌ Frankton.
 - זמן הפלגה: כ-20 דקות.
 - ניתן לשלם עם Bee Card
 - NZD 10 עם BEE CARD ו-NZD 14 בלי
 - נוף מהמם של האגם - גם דרך תחבורה וגם חוויה תיירותית.





אפשרויות תחבורה נוספות בעיר והסביבה

3. השכרת אופניים

- השכרות דרך חברות כמו ChargeAbout, Going Blue או Around the Basin.
- שבילי רכיבה פופולריים: Lake Wakatipu Trail, Frankton Track, Kelvin Peninsula.
- השכרה יומית נעה סביב NZD 40-80 ליום (תלוי בסוג האופניים).
- טיפ למטיילים: כדאי לבדוק ביטוח נגד גניבה.

4. מוניות ושירותי נסיעה

- קיימים שירותים כמו Queenstown Taxis, Green Cabs, ו-Uber (זמין בעיר).
- המחירים נעים סביב NZD 20-30 לנסיעות קצרות בעיר.
- אפליקציית Uber לרוב משתלמת יותר ממוניות רגילות בלילה.

5. תחבורה בין-עירונית

- InterCity ו-Ritchies מפעילים קווים ליעדים כמו:
 - וואנקה (Wanaka) - כשעה וחצי נסיעה
 - קרומוול (Cromwell) - כשעה
 - דנידין (Dunedin) - כ-4 שעות
- מומלץ להזמין מראש דרך אתר InterCity, במיוחד בעונות השיא.



אפשרויות תחבורה נוספות בעיר והסביבה 🗺️

🚗 **קורקינטים חשמליים** - Beam Queenstown (הקורקינט הסגול), במרכז קווינסטאון תראו לא מעט קורקינטים סגולים - מדובר בשירות השכרת קורקינטים חשמליים של Beam, שנועד לאפשר התניידות קלה, מהירה וידידותית לסביבה.

📍 **אזור פעילות**

ניתן למצוא קורקינטים זמינים ברחבי מרכז העיר, פרנקטון (Frankton), Fernhill, וסביב Kawarau Village. האפליקציה של Beam מציגה מפה בזמן אמת עם אזורי רכיבה וחניה מאושרים.

🕒 **שעות פעילות**

06:00 בבוקר - 22:00 בלילה, שבעה ימים בשבוע.

💰 **עלויות**

- פתיחת נסיעה: NZD 1
- תעריף לדקה: NZD 0.80\$-0.70 (תלוי באזור וזמן ביום)
- ניתן לשלם ישירות באפליקציה באמצעות כרטיס אשראי או Apple Pay / Google Pay.



אפשרויות תחבורה נוספות בעיר והסביבה 🌍

קורקינטים חשמליים - Beam Queenstown (הקורקינט הסגול) 🛵

איך משתמשים?

- מורידים את אפליקציית Beam (זמינה ב־Google Play / App Store).
- נרשמים ומדינים אמצעי תשלום.
- סורקים את ה־QR שעל הקורקינט כדי לפתוח את הנעילה.
- בסיום, מחנים רק באזורים המסומנים באפליקציה - "Virtual Parking Zone".

טיפים לשימוש בטוח 💡

- חובה לרכוב בשבילי אופניים או בשוליים, לא על מדרכה.
- חובה קסדה - אפשר לשאול חלק מהקורקינטים המצוידים באחת או להביא אישית.
- אל תשאירו את הקורקינט באמצע מדרכה - החנייה הלא־חוקית עלולה לגרור קנס אוטומטי.
- הימנעו מרכיבה בגשם כבד - המדרכות עלולות להיות חלקות.

למה זה שווה? 🌿

- ✓ פתרון מושלם למי שאין רכב בעיר
- ✓ מהיר ודול יותר ממונית
- ✓ מאפשר לעקוף את הפקקים, במיוחד בשעות העומס
- ✓ ידידותי לסביבה וללא פליטות מזהמות



אפשרויות תחבורה נוספות בעיר והסביבה 🌍

6. 🚗 השכרת רכב / קמפראון

- חברות גדולות: Jucy, Spaceships, Snap Rentals, Go Rentals, Wicked Campers.
- רישיון בינלאומי נדרש.
- מי שנוהג עם קאמפרואן - כדאי להכיר חניוני לילה מותרים + אפליקציית CamperMate או Rankers למציאת חניונים.

7. 🅑 חניה בעיר

- במרכז קווינסטאון החניה בתשלום לפי זמן השימוש בחניה - לרוב NZD 3-4 לשעה.
- כמה דברים שחשוב לדעת
 - שלט עם P + מספר (למשל P30, P60, P120):
 - מספר הדקות המותרות לחניה → P30 = חצי שעה, P120 = שעתיים.
 - חובה להקפיד על תשלום - פקחים מאוד פעילים בעיר.
 - קו צהוב רציף על הכביש צמוד לשפת המדרכה: 🚫
 - אסור לחנות בכלל.
- Pay & Display: יש מכונות - משלמים ומניחים את כרטיס התשלום על השמשה.
- חניה לא נכונה → קנס גבוה (בין NZD 40-60 לרוב).
- חניונים גדולים: Boundary Street, Ballarat Street, Church Street.
- חניה חינם לעיתים זמינה הרחובות צדדיים, בפרברים (כמו Frankton).

P אפשרויות חניה בעיר ובסביבה בחינם





אפשרויות תחבורה נוספות בעיר והסביבה

8. התניידות רגלית

- המרכז העירוני קטן ונעים להליכה – רוב האטרקציות במרחק של עד 15 דקות זו מזו.
- טיפ: כדאי להצטייד בביגוד מתאים לעונות המעבר – מזג האוויר משתנה במהירות.

9. טיפים שימושיים למטיילים

- הורדת אפליקציית "Bee Card" או "Transit" לפני ההגעה.
- שעות פעילות אוטובוסים מצומצמות בלילות, אז חשוב לתכנן מראש.
- אם אתם מתכננים להשתמש לעיתים קרובות בתחבורה ציבורית, משתלם יותר לרכוש כרטיס נטען ולמלא NZD 20 מראש כדי להימנע מהתעסקות יומיומית.
- יש תחנות טעינה ל-EVs (רכבים חשמליים) במרכז העיר וב-Frankton.



פרק 10: סופרים

איזה סופר הכי זול? 

(נכון לזמן כתיבת המדריך אוקטובר 2025)
כלל ברזל בקווינסטאון כמה שיותר נגיש יותר יקר

הדול ביותר:

PACK
N
SAVE

NEW
WORLD

woolworths

FRESH CHOICE

FOUR SQUR
היקר והנגיש ביותר בקווינסטאון

💡 טיפ שימושי: במידה ותקנו ב NEW WORLD ותשלמו בקופה עצמאית, הקבלה של הקניה תכלול קוד הנחה של 10 אגורות לליטר דלק בחברת Z-FEUL ללא מינימום קניה.

פרק 11: קניות ומקומות שווים

למרות שקווינסטאון ידועה בעיקר בזכות הנופים והאטרקציות שלה, גם חובבי השופינג ימצאו מציאות שוות. העיר משלבת בין בוטיקים ייחודיים, חנויות יד שנייה עם אוצרות מפתיעים, חנויות אמנות מקומית, ומתחמי קניות אלגנטיים עם נוף לאגם.

חנויות יד שנייה ו־Op Shops 🛍️

• שם: The Salvation Army Family Store

סוג: חנות יד שנייה

מיקום: Gorge Road

מה תמצאו שם: בגדים, נעליים, כלי בית, ריהוט קל ולפעמים

גם ציוד טיולים

טווח מחירים: \$ - \$ \$

• שם: St John Op Shop

סוג: חנות יד שנייה

מיקום: Shotover Street

מה תמצאו שם: בגדים ואקססוריז במצב מעולה, ספרים

ומשחקים, כלי בית ובעונת הסקי גם ביגוד מותאם

טווח מחירים: \$

• שם: Hospice Shop Queenstown

סוג: חנות צדקה

מיקום: (ליד Frankton) Industrial Place

מה תמצאו שם: בגדים, צעצועים, כלי בית

טווח מחירים: \$

חנויות יד שנייה ו־Op Shops

• שם: ReCycle Boutique

סוג: יד שנייה ממותגת

מיקום: Ballarat Street

מה תמצאו שם: בגדי מעצבים יד שנייה במצב חדש, נעליים

ואקססורז

טווח מחירים: \$ \$ \$ - \$ \$

• שם: Trade Aid

סוג: מוצרים Fair Trade

מיקום: Camp Street

מה תמצאו שם: מתנות, תכשיטים ומוצרים ממדינות מתפתחות

טווח מחירים: \$ \$

חנויות ומתנות מקומיות

• שם: The Remarkables Sweet Shop

סוג המקום: ממתקים ומתנות

מיקום: Shotover Street

מייחד אותו: חנות ממתקים צבעונית עם טופי ביתי - חובה

לבקר! 

• שם: Vesta Design Boutique

סוג המקום: עיצוב ואמנות מקומית

מיקום: Lakefront

מייחד אותו: חנות מתנות ואמנות ניו זילנדית בעבודת יד

• שם: Hettie's Rock & Crystal Shop

סוג המקום: אבנים ותכשיטים

מיקום: Camp Street

מייחד אותו: חנות עם קריסטלים, תכשיטים רוחניים ומתנות

ייחודיות

• שם: Bungy Souvenir Shop

סוג המקום: מזכרות

מיקום: ליד מרכז Bungy

מייחד אותו: מתנות, חולצות ופריטים ממותגים של AJ Hackett

Bungy



חנויות מזכרות שכדאי להכיר:

• שם: AOTEA Gifts

מה תמצאו שם: מזכרות איכותיות מניו זילנד - מוצרי טיפוח טבעיים, חפצי אומנות מאורי, שוקולדים ודבש מאנוקה טווח מחירים: בינוני-גבוה
הערות: אחת הרשתות הגדולות והאמינות, עם חנויות ברחבי המדינה (כולל קווינסטאון, אוקלנד וקרייסטצ'רץ')

• שם: Jade Factory / Mountain Jade

מה תמצאו שם: תכשיטים ופסלים מאבן ג'ייד (Pounamu) מגולפים בעבודת יד טווח מחירים: בינוני-גבוה
הערות: כל פריט נושא משמעות סמלית (כוח, הגנה, אהבה), נחשב למזכרת מסורתית ומוערכת במיוחד

• שם: Silver Fern Gallery

מה תמצאו שם: תכשיטים, אומנות מקומית, גילופי עץ וציורים טווח מחירים: גבוה
הערות: מתאים למי שמחפש מתנה יוקרתית עם טאץ' אומנותי

• שם: Remarkable gifts

מה תמצאו שם: מזכרות קלאסיות כמו מגנטים, חולצות וספלים טווח מחירים: נמוך-בינוני
הערות: ממוקם ב-CAMP STREET ליד Lindt חנות השוקולד שגם היא שווה ביקור





משמעות אבן ה־Pounamu (ג'ייד ניו זילנדי)

**אם אתם מחפשים מתנה שתסמל את ניו זילנד,
ההסבר הזה עבורכם:**

אבן ה־Pounamu, המוכרת גם בשם New Zealand Greenstone או Jade, נחשבת לאחת האבנים המשמעותיות ביותר בתרבות המאורית.

היא נכרית בעיקר באי הדרומי, באזור נהר הארת' (Hokitika ו־Arahura), ונחשבת ל־taonga – אוצר רוחני בעל ערך רגשי וסמלי עמוק.

משמעות רוחנית:

המאורים מאמינים של־Pounamu יש כוח להגן על הלוּבש ולשמור עליו מפני סכנות. האבן מייצגת גם חוזק, חוכמה, הרמוניה וקשר בין דורות. כאשר האבן ניתנת כמתנה, היא סופגת את האנרגיה של נותן המתנה, ולכן נהוג לא לקנות אותה לעצמך אלא לקבל אותה ממישהו אחר – כסמל לאהבה, חברות או כבוד.

צורות פופולריות ומשמעותן:

- Hei Matau (קרס דיג): מסמל שגשוג וביטחון במסע.
- Koru (סליל שרך): מייצג לידה מחדש, צמיחה והרמוניה.
- Toki (גרזן): סמל לכוח, מנהיגות ונחישות.
- Twist (שדירה): מסמל קשר נצחי בין אנשים או תרבויות.

בחנויות כמו Mountain Jade ו־Jade Factory ניתן לראות את תהליך הגילוף עצמו ולבחור עיצובים מסורתיים או מודרניים – כולם בעבודת יד ומאבן מקורית מדרום ניו זילנד.



חנויות קמפינג וטיולים בקווינסטאון:

לפני שאתם הולכים לקנות חדש בדקו בחנויות היד שניה, המוצרים במצב מעולה ואולי אפילו תחסכו עשרות דולרים.

היתרון בקניית ציוד במדינה שבה אתם נמצאים היא שהציוד יהיה עמיד ומדויק לתנאי השטח באותה מדינה.

• שם: Kathmandu

מיקום: Camp Street

תחום התמחות: ציוד איכותי לקמפינג, בגדים תרמיים, תיקים, מעילים ומגפיים.

טווח מחירים: \$\$\$

שעות פעילות: כל יום 9:00-18:00

הערות: מציעה הנחות לחברי מועדון; ציוד עמיד למדג אוויר קיצוני.

• שם: Macpac

מיקום: Rees Street

תחום התמחות: בגדי חוץ, ציוד טיפוס והרים, שקי שינה וציוד קל משקל.

טווח מחירים: \$\$\$-\$

שעות פעילות: כל יום 9:00-18:00

הערות: חברה ניו-זילנדית מקומית, דגש על קיימות.



חנויות קמפינג וטיולים בקווינסטאון:

שם: Torpedo 7

מיקום: camp street

תחום התמחות: ציוד טיולים, אופניים, ספורט ימי, מחנאות וסקי.

טווח מחירים: \$\$

שעות פעילות: כל יום 9:00-17:30

שם: The North Face

מיקום: The Mall

תחום התמחות: ציוד וביגוד לטיפוס וטרקים קרים במיוחד.

טווח מחירים: \$\$\$\$

שעות פעילות: כל יום 9:00-18:00

הערות: איכות גבוהה במיוחד - מותג פרימיום.

שם: Outside Sports

מיקום: Shotover Street

תמחות: ציוד טיולים, אופניים, השכרת ציוד סקי וביגוד חם.

טווח מחירים: \$\$\$-\$

שעות פעילות: כל יום 8:00-19:00

הערות: ניתן לשכור ציוד לטיולים יומיים וסקי.

שם: Small Planet Sports

מיקום: Shotover Street, Queenstown 17

תמחות: ציוד גולף / פריזבי / ספורט חוץ, וכן ציוד טיפוס,

הליכה וחיי חוץ

הערה: ניתן להשכיר פריזבי ליום במחיר של כ-5 NZD

מתחמי קניות:

שם: Queenstown Mall
סוג המקום: אזור קניות מרכזי
מיקום: בין Beach St ל-Rees St
מייחד אותו: רחוב הקניות הראשי של העיר - מותגים, קפה וחנויות קטנות


שם: O'Connells Shopping Centre
סוג המקום: קניון קטן
מיקום: במרכז העיר
מייחד אותו: חנויות בגדים, מותגים בינלאומיים, אוכל מהיר

שם: Remarkables Park Town Centre
סוג המקום: מרכז קניות גדול
מיקום: Frankton
מייחד אותו: מותגים, חנויות קמפינג, טיפוח, אלקטרוניקה וביגוד

שם: Five Mile Shopping Centre
סוג המקום: קניון פתוח
מיקום: Frankton
מייחד אותו: מתחם נוח עם סופרים, מותגים בינלאומיים, מרכולים, Kmart ו-The Warehouse

השווקים של קווינסטאון מצויינים בפרק 4 מסעדות ובתי קפה
עמוד 37

פרק 12: מד"א, עונות ופסטיבלים

* כל המעלות בעירבון מוגבל 

אביב (ספטמבר - נובמבר) 

- מזג אוויר: 6°C - 18°C במוצע. השלג מתחיל להיעלם מההרים והטבע פורח.
- מה קורה בעונה: זו תקופה מושלמת לטיולים רגליים – המסלולים פחות עמוסים, האגמים מלאים במים מהפשרת השלגים, ומחירי הלינה נוחים יותר.
- אירועים בולטים:
 - Queenstown Marathon (נובמבר) - אחד המרוצים הפופולריים בניו זילנד, עם נופים עוצרי נשימה לאורך האגם.
 - Spring Festival / Blossom Celebrations - אירועים קטנים של קהילה, שווקים פרחוניים ומודיקה חיה.

קיץ (דצמבר - פברואר) 

- מזג אוויר: 20°C - 30°C ביום, יבש וחמים אך נעים.
- מה קורה בעונה: העונה העמוסה ביותר בקווינסטאון - ימים ארוכים, שקיעות מאוחרות ופעילויות מים כמו קיאקים, סאפ, טיולים וטרקים בהרים.
- אירועים בולטים:
 - New Year's Eve on the Lakefront - מסיבה ענקית עם דיקוקים על קו האגם.
 - Summer Concert Tour (ינואר) - מופעי מודיקה חיה בפארקים ברחבי האזור.
 - Gibbston Valley Winery Summer Concert - הופעות חיות ביקב מהמובילים בניו זילנד.



פרק 12: מד"א, עונות ופסטיבלים

סתיו (מרץ - מאי) 🍂

- מזג אוויר: 8°C - 22°C . מזג אוויר נעים, פחות תיירים, צבעי שלכת מדהימים במיוחד באזור Arrowtown הסמוך.
- מה קורה בעונה: עונה מושלמת לצילומים, ליקבים וטיולים רגועים.
- אירועים בולטים:
 - Arrowtown Autumn Festival (אפריל) - תהלוכות, שווקים, אמנים מקומיים ופסטיבל קהילתי גדול.
 - LUMA Southern Light Project (סוף מאי - תחילת יוני) - תערוכת אמנות אור מהממת בדרך כלל בגני המלכה Queenstown Gardens השנה היא ב-KIWI PARK.

חורף (יוני - אוגוסט) ❄️

- מזג אוויר: מינוס 2° עד 10°C . עונת הסקי הרשמית!
- מה קורה בעונה: ההרים מתמלאים בשלג, הרחובות מקבלים אווירה אירופית, והעיר הופכת ליעד ספורט חורף בינלאומי.
- אירועים בולטים:
 - Snow Machine Festival (ספטמבר המוקדם / סוף אוגוסט) - שילוב של מסיבות, הופעות חיות וסקי על ההרים.
 - Queenstown Winter Pride (סוף אוגוסט - תחילת ספטמבר) - אחד הפסטיבלים הגדולים בקהילה הגאה באוקיאניה, עם מסיבות, סקי ופעילויות.
 - Winter Games NZ - תחרויות ספורט חורף בינלאומיות בהרים שמסביב.



רשימת הפסטיבלים לאורך השנה:

LUMA Light Festival •
דמן: סוף מאי - תחילת יוני
סוג האירוע: אמנות ואור
תיאור קצר: תצוגת תאורה מרהיבה בגנים הציבוריים.

Snow Machine Festival •
דמן: סוף אוגוסט - תחילת ספטמבר
סוג האירוע: מוזיקה ושלג
תיאור קצר: פסטיבל מוזיקה וסקי על ההרים.

Arrowtown Autumn Festival •
דמן: אפריל
סוג האירוע: תרבות מקומית
תיאור קצר: חגיגת שלכת צבעונית עם תהלוכות ומוזיקה.

Winter Pride •
דמן: סוף אוגוסט
סוג האירוע: קהילה וגאווה
תיאור קצר: פסטיבל צבעוני וגדול סביב חיי הלילה, סקי ומוזיקה.

Gibbston Summer Concert •
דמן: ינואר
סוג האירוע: מוזיקה
תיאור קצר: הופעות חיות ביקב סמוך לקווינסטאון.

רשימת הפסטיבלים לאורך השנה:

Queenstown Marathon •

זמן: נובמבר

סוג האירוע: ספורט

תיאור קצר: מרתון מדהים עם נוף הרים ואגמים.

New Year's Lakefront Party •

זמן: 31 בדצמבר

סוג האירוע: מסיבת רחוב

תיאור קצר: דיקוקים ומודיקה חיה על האגם.

אירועי החודש:

-THE ART SHOW QUEENSTOWN

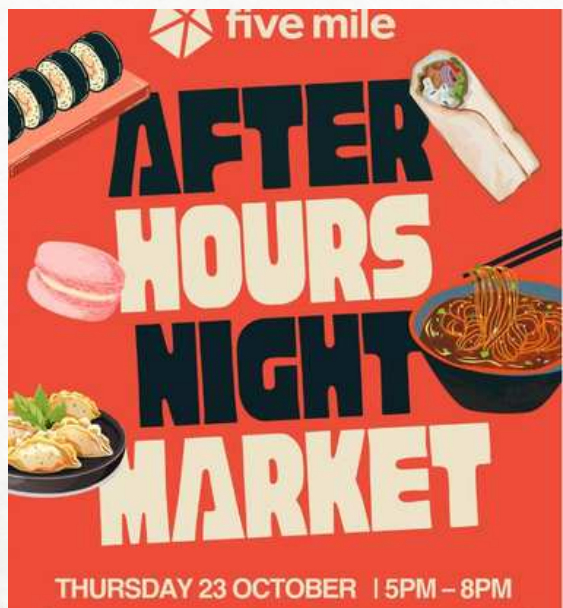
17-19/10

ערב הפתיחה - שישי 17 באוקטובר 7:30-10:30 (\$30 לאדם)
 כרטיס לסופ"ש - שבת 10:00-20:00 ו-ראשון 10:00-17:00 (\$6 לאדם)
 מתחת לגיל 16 כניסה חופשית

-AFTER HOURS NIGHT MARKET

17:00-20:00 23/10

פסטיבל אוכל ב- Five Mile Place
 (between Moinho Café and Boardertown)



פרק 13: טיפים אישיים למטיילים

עלויות ותכנון תקציב 📊

קווינסטאון היא אחת הערים היקרות בניו זילנד, ולכן כדאי להגיע אליה מוכנים כלכלית. אם אתם ממשיכים לטייל במקומות נוספים, רכשו ציוד טיולים ומתנות כבר בערים כמו כרייסטצ'רץ' או דנידין - שם המחירים לרוב נמוכים יותר.

כמובן שתמיד אפשר למצוא מבצעים בקיימרט או ברשתות מקומיות, אבל תכננו מראש את התקציב שלכם כדי לא לחרוג. קל מאוד להיסחף כאן - יש אינספור אטרקציות, מסעדות ופעילויות.

טיפ: אל תשכחו לתכנן תקציב יומי גמיש. השוו מחירים מראש באתרי הזמנות כמו BookMe - כמעט כל האטרקציות מופיעות שם במחיר מודל.

אידון בין חיסכון לחוויה ⚖️

אין צורך להוציא הון כדי ליהנות - לפעמים הרגעים הכי יפים הם דווקא הפשוטים: טיול רגלי, פיקניק על שפת האגם או משחק פריזבי מושקר ב-5 NZD. מצד שני, אל תתקמצנו על חוויות שחשובות לכם באמת - קווינסטאון היא יעד של פעם בחיים. אם יש פעילות שתמיד חלמתם עליה, עשו אותה.

חוויות זולות או בחינם 🏡

- צאו לטייל - יש נופים עוצרי נשימה לגמרי בחינם.
- תעדו סיור גלריות
- חפשו הופעות רחוב או אירועים ציבוריים - בעיקר בקיץ.

טיפים מקומיים לחיסכון:

- ברשת New World תקבלו שובר הנחה לדלק אם תשלמו בקופה העצמאית.
- חפשו את העיתון המקומי Lakes Weekly Bulletin - מתפרסם מדי יום שלישי, חינמי, ומלא במבצעים, אירועים מקומיים ומשרות זמניות (אפשר למצוא אותו בימי שלישי ב-PACK'NSAVE)
- השתמשו ביישומי הנחות כמו First Table (להנחות במסעדות).
- הזמינו מראש בעונת הקיץ והסקי - המחירים עולים משמעותית ביולי-אוגוסט ובדצמבר-פברואר.
- חפשו מבצעים באפליקציות כמו Bookme ו-GrabOne - אפשר למצוא שם הנחות של עד 50% על אטרקציות, ספא, סיורים ופעילויות אקסטרים.
- חנייה יקרה במרכז העיר - מומלץ לחנות באזורים חיצוניים וללכת כמה דקות ברגל (או להשתמש בקורקינטים / אוטובוס).
- קחו בחשבון תוספת של 15%-20% במסעדות ומקומות לינה אם יש "public holiday surcharge" (עליית מחירים בחגים).
- מים מהברז - שותים חופשי, הם באיכות גבוהה מאוד. אין צורך לקנות מים בבקבוקים.



תחבורה והתניידות 🚗

- העיר קטנה - כמעט הכול במרחק הליכה. אם לנים במרכז, אין צורך ברכב.
- Bee Card חובה לאוטובוסים - רכשו אותה ב-Paper Plus או ב-Info Centre וטעינו אונליין דרך האתר הרשמי.
- קורקינטים חשמליים (Neuron) - פתרון מושלם למרחקים קצרים, אך יקרים יחסית לנסיעות ארוכות.
- היזהרו עם חנייה לקמפרוואנים - אסור ללון בחנייה ציבורית אלא רק באתרים ייעודיים.

טבע ופעילויות 🏕️

- בדקו את מדג האוויר לפני כל טראק - הוא משתנה בפתאומיות, במיוחד בהרים.
- הביאו שכבות בגדים גם בקיץ - בערבים קריר ויכול לרדת גשם פתאומי.
- תכננו את היום עם מרווח זמן - הנסיעות ארוכות יותר
- ממה שנדמה, במיוחד בכבישים מפותלים לכיוון Wanaka או Glenorchy.

טיפ חברתי קטן 🍷

- קווינסטאון מלאה במטיילים מכל העולם. שבו ליד מישהו חדש בקפה, שאלו מאיפה הוא, ותקבלו אולי לא רק טיפ לטיול - אלא גם חבר חדש.



אוכל ושתייה 🍴

- המסעדות נסגרות מוקדם יחסית - רבות סוגרות מטבח ב-21:00. כדאי להזמין מקום מראש, במיוחד בקיץ.
- פאבים רבים מציעים "Happy Hour" בין 16:00-18:00 מציאה מעולה לבירות וקוקטיילים.
- פרגבורגר (Ferg burger) כמעט תמיד ממתנים בתור - אפשר להזמין טלפונית כדי לחסוך המתנה של 30-40 דקות.
- בתי קפה מצוינים גם לארוחת בוקר מאוחרת - רובם פתוחים עד 15:00 בלבד.

לינה והתנהלות בעיר 🏠

- שקט אחרי 22:00 באזורים מגורים - חשוב לדעת למי שנוסע בקמפרוואן או נשאר באיירבנב.
- במרבית ההוסטלים אין מיזוג / חימום מרכזי, אלא תנורים או רדיאטורים - כדאי לבדוק מראש.

תקשורת וניווט 📶

- Wi-Fi ציבורי מוגבל בעיר - קנו סים מקומי (Vodafone / One NZ / Spark) עם גלישה.
- אפליקציות מומלצות:
- Maps.me - להורדת מפות אופליין לטיולים.
- Bookme - מבצעים לאטרקציות.
- CamperMate - חניונים ומקלחות ציבוריות.
- YR/MetService - תחזית מדויקת למדג האוויר.

התנהלות תרבותית

- ניו זילנדים אדיבים אך שקטים - שמרו על טון דיבור נמוך, במיוחד בתחבורה או בלובי.
- תמיד אומרים "Thank you" או "Cheers" גם בסיטואציות יומיומיות - זה נימוס בסיסי כאן.
- אין חובה לטיפ, אבל אם השירות טוב נהוג לעגל כלפי מעלה או להשאיר 5%-10%.
- חשוב לשמור על הסביבה - השאירו כל מקום נקי ("Leave no trace").

מדריך זה נכתב מתוך הכרות ואהבה לעיר המיוחדת הזאת ולכן אם יש לכם המלצות נוספות, שאלות או כל רעיון נוסף אני אשמח לשמוע מכם בוואטס אפ (WhatsApp),
עומר - +972506522619

תהנו מקווינסטאון, שתפו איך היה והאם המדריך עזר 😊